

ASSEMBLEA ORDINARIA DEGLI AZIONISTI

Roma, 26 aprile 2001





COSIS – COMPAGNIA SVILUPPO IMPRESE SOCIALI S.p.A.

SEDE LEGALE:

Via Nazionale, 39 - 00184 ROMA

Tel. +39 06476781 - Fax +39 064741117

INTERNET: www.cosis.it

CAPITALE SOCIALE:

Lit. 23.113.637.000 i.v.

P.IVA

04884801004

**Codice Fiscale e Registro delle
imprese Tribunale di Roma:**

04884801004

2

R.E.A. di Roma:

812393

U.I.C.:

28734



SOMMARIO

Azionisti	p.	4
Organi Societari (fino al 26.04.2001)	p.	5
Organi Societari (dal 07.05.2001)	p.	6
Convocazione Assemblea degli Azionisti	p.	7
Relazione sulla gestione	p.	10
§ Elenco finanziamenti COSIS	p.	20
§ Elenco finanziamenti OASIS	p.	23
Relazione del Collegio Sindacale	p.	26
Stato patrimoniale	p.	30
Conto economico	p.	32





AZIONISTI (*)

	Lire	Euro	%	
          4	FONDAZIONE EUROPA OCCUPAZIONE	18.000.000.000	9.296.224,18	77,88%
	ITALIA LAVORO S.p.A.	3.000.000.000	1.549.370,70	12,98%
	FONDAZIONE CASSA DI RISPARMIO DI PUGLIA	1.000.000.000	516.456,90	4,33%
	SAIAT S.p.A.	500.000.000	258.228,45	2,16%
	AUTOSTRADe Concessioni e Costruzioni Autostrade S. p.A.	368.182.000	190.150,13	1,59%
	BANCA DI ROMA S.p.A.	245.455.000	126.766,93	1,06%
	TOTALE	<u>23.113.637.000</u>	<u>11.937.197,29</u>	<u>100%</u>



ORGANI SOCIETARI (fino al 26.04.2001)

Consiglio di Amministrazione

Presidente

Giuseppe Fiorentini (Componente del Comitato Esecutivo)

Consiglieri

Aurora Bisogni (Componente del Comitato Esecutivo)

Angela Francese

Cesare Geronzi

Francesco Morelli (Componente del Comitato Esecutivo)

Felice Scalvini (A.D. e Componente del Comitato Esecutivo)

Giuseppe Triggiani

Elia Giancarlo Valori

Stefano Zapponini (Componente del Comitato Esecutivo)

Segretario

Silvana Torquati

Collegio Sindacale

Presidente

Luciano Sarnari

Sindaci effettivi

Franco Bucci

Mauro Ferraro

Sindaci supplenti

Pietro Anello

Luigi Baldi

(Consiglio in carica fino al 26.04.2001)

5





ORGANI SOCIETARI (dal 26.04.2001)



Presidente Onorario

Giuseppe Fiorentini



Consiglio di Amministrazione



Presidente (*)

Stefano Zapponini



Consiglieri

Michele Anti

Michele de Meo

Angela Francese

Vincenzo Lepri

Osvaldo Matteoni

Michele Pallottino

Giuseppe Triggiani

Elia Giancarlo Valori



Segretario

Silvana Torquati



Collegio Sindacale

6

Presidente

Marcello Mingrone

Sindaci effettivi

Franco Bucci

Piergiacomo Jucci

Sindaci supplenti

Pietro Anello

Luigi Baldi

(Consiglio in carica dal 26.04.2001)

(*) Eletto il 07.05.2001

CONVOCAZIONE ASSEMBLEA DEGLI AZIO-

COMPAGNIA SVILUPPO IMPRESE SOCIALI S.p.A. – COSIS sede in Roma, via Nazionale n. 39 – Capitale sociale L. 23.113.637.000 - Iscritta al R.E.A. di Roma al n. 812393 – Iscritta al Registro delle imprese di Roma n. 2810/95 – Iscrizione U.I.C. n. 28734 – Codice Fiscale e Partita I.V.A. n. 04884801004.

I signori Azionisti sono convocati in assemblea ordinaria, in prima convocazione per il giorno 26 aprile 2001 alle ore 18, presso la sede sociale in Roma, via Nazionale n. 39, ed occorrendo, in seconda convocazione, per il giorno 27 aprile 2001, stessi luogo ed ora, per discutere e deliberare sul seguente

Ordine del giorno:

- 1 Bilancio al 31 dicembre 2000, relazione del Consiglio di amministrazione e relazione del collegio sindacale: deliberazioni relative;
- 2 Nomina del Consiglio di amministrazione;
- 3 Nomina del Collegio sindacale e del suo presidente e determinazione dei relativi emolumenti.

Avranno diritto ad intervenire in assemblea gli Azionisti che, a norma delle vigenti disposizioni di legge, abbiano effettuato il deposito dei certificati azionari, almeno cinque giorni prima del giorno fissato per l'assemblea presso la sede sociale in Roma, via Nazionale n. 39 oppure presso la Banca di Roma.

p. Il Consiglio di amministrazione
Il presidente: ing. Giuseppe Fiorentini

Pubblicato sulla "Gazzetta Ufficiale della Repubblica Italiana" n. 78 del 03.04.2001 – Parte Il Foglio delle inserzioni pagg. 50-51







RELAZIONE SULLA GESTIONE





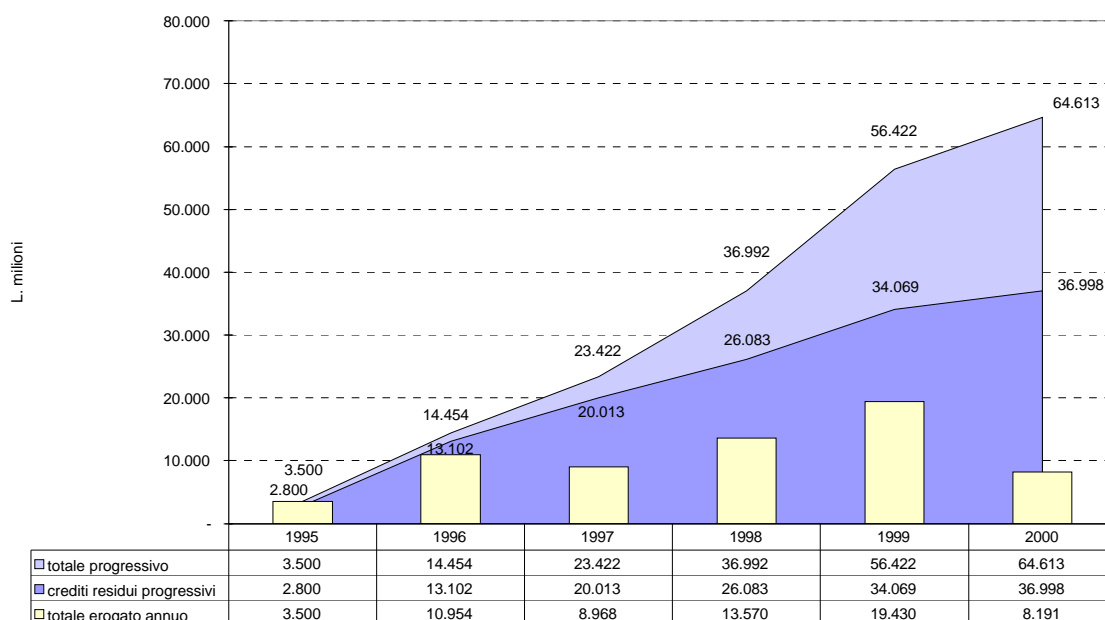
RELAZIONE SULLA GESTIONE

Signori Azionisti,

l'esercizio 2000 del quale Vi presentiamo i risultati, ha visto la vostra Società impegnata a consolidare ed affinare le piste di lavoro avviate nel corso degli anni precedenti.

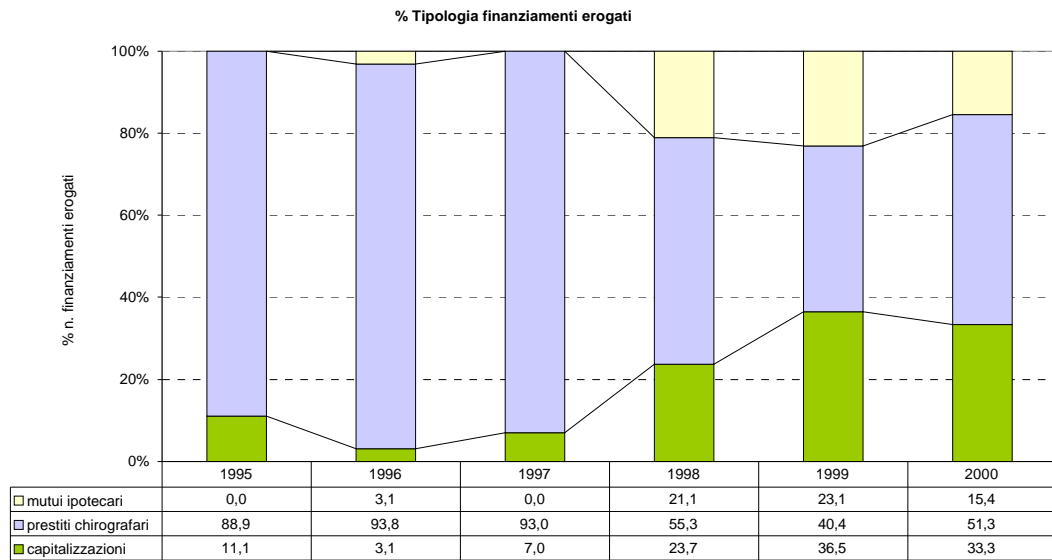
Abbiamo così ulteriormente sviluppato l'attività ordinaria realizzando, nel corso dell'esercizio, 39 nuove operazioni ed erogando finanziamenti per un importo complessivo di 8.191 milioni di Lire.

Ammontare crediti verso clienti



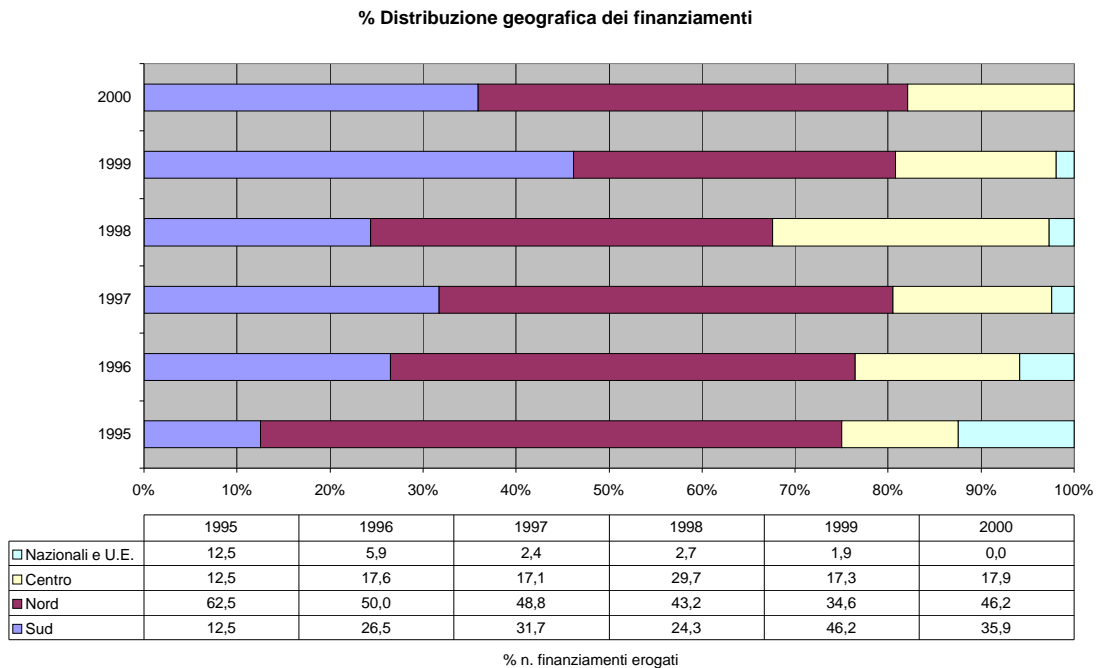
Un terzo di queste operazioni sono state finalizzate alla capitalizzazione di consorzi e cooperative a conferma che il nostro orientamento, volto a sostenere con questa forma di intervento lo sviluppo delle imprese sociali, sta trovando riscontri sempre più significativi.

Come già osservavamo nella relazione dell'anno scorso, si tratta di un tipo di finanziamento per noi piuttosto oneroso, vuoi per i tassi molto contenuti che praticiamo, vuoi per l'estrema frammentazione (si tratta di una vera e propria attività di microcredito) che comporta maggiori oneri di gestione. Tuttavia in questo si concretizza la nostra vocazione sociale: nella capacità di gestire operazioni, per noi di limitata redditività, ma idonee a toccare i gangli principali dello sviluppo delle



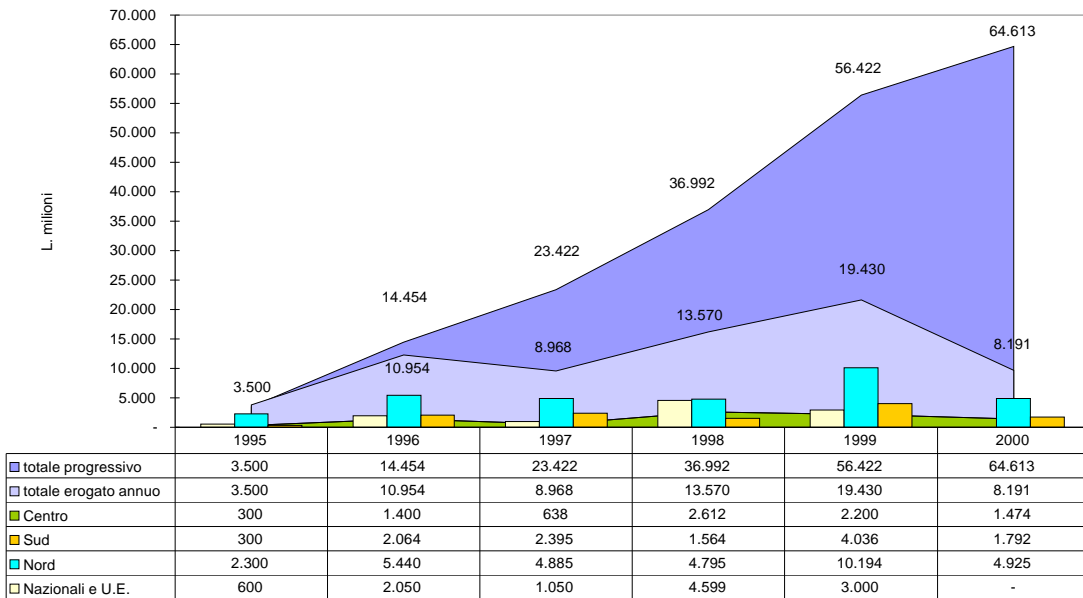
imprese sociali che si rivolgono a noi. Riteniamo che per il futuro questa linea di attività vada sempre più potenziata, anche per marcare la nostra specificità rispetto ad altre iniziative di finanza etica che stanno pure sviluppandosi in questi anni.

Sempre nell'ambito della nostra attività tradizionale va segnalato l'interessante rafforzamento della collaborazione con Fondosviluppo. Il fondo paritetico di cui





Importi per area territoriale

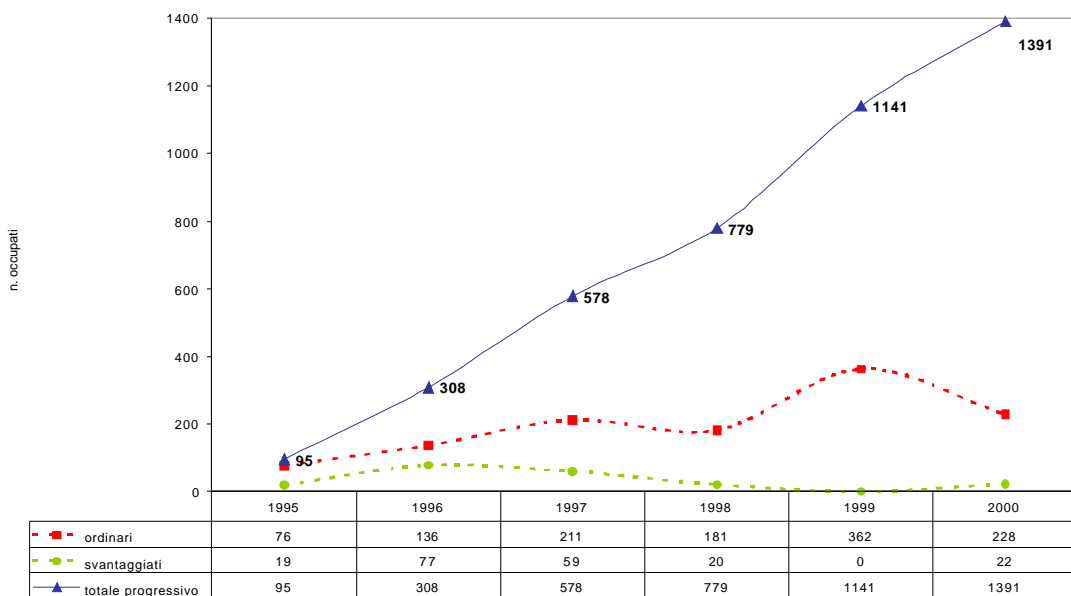


noi curiamo la gestione, ammontava al 31.12.2000 a 20 miliardi di Lire (saliti a 24 nel 2001) e risultava pressoché interamente impegnato a seguito dei 68 finanziamenti effettuati, di cui 25 nel corso dell'ultimo anno.

12

Ma l'iniziativa che nel corso del 2000 ha assorbito la maggior parte delle nostre capacità operative è stata la Sovvenzione Globale OASIS che, come già illustrato-

Nuovi occupati previsti



Vi nella precedente relazione stiamo gestendo per conto della nostra controllante Fondazione Europa Occupazione.

A due anni dall'inizio dell'operatività della Sovvenzione Globale OASIS, ripercorriamo qui, per sintesi, le tappe salienti di questo progetto che vedrà impegnata COSIS fino al 2007.

La Sovvenzione - approvata dall'Unione Europea nel settembre del 1998, dopo un lungo iter procedurale - ha l'obiettivo di promuovere e sviluppare le cooperative sociali d'inserimento lavorativo ed i consorzi di cooperative sociali, operanti nell'Italia meridionale (area Obiettivo 1). Il sostegno all'avvio od al potenziamento di iniziative imprenditoriali avviene attraverso l'erogazione di contributi a parziale copertura (50%) delle spese per servizi reali ed attraverso apporti di capitale sociale e di prestiti partecipativi.

Il valore complessivo della Sovvenzione Globale ammonta a 22,5 meuro - di cui 11,1 meuro a carico dell'Unione Europea, 9,6 di COSIS ed i restanti 1,7 meuro a carico delle cooperative e dei consorzi beneficiari. Tali risorse sono destinate in parte (2 meuro) alla copertura dei costi di gestione e di animazione economica; in parte (3,5 meuro) al pagamento dei servizi reali utilizzati dai beneficiari e, per l'ammontare maggiore, (17 meuro) vanno a costituire un "Fondo Capitale di Rischio" che interviene per sottoscrivere quote di capitale sociale od erogare prestiti partecipativi.

COSIS, in virtù del mandato conferitogli dalla sua controllante Fondazione Europa Occupazione - con convezione stipulata in data 25 marzo 1999 - ha in carico la gestione operativa della Sovvenzione, mentre la Fondazione ha mantenuto presso di se' la funzione di controllo.

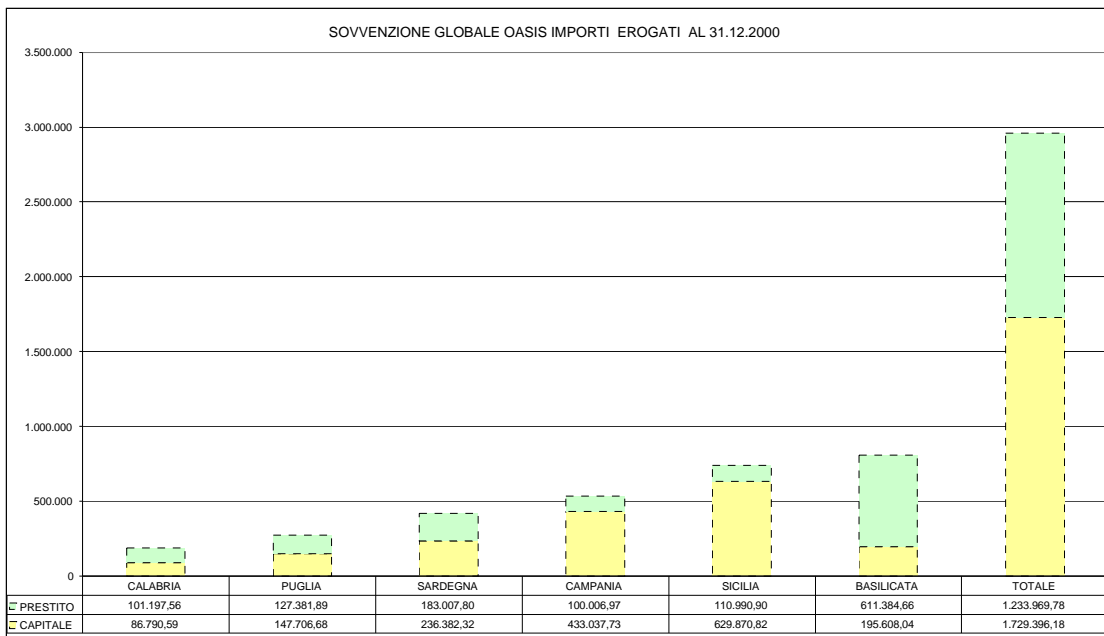
Con la chiusura al 20 dicembre 2000 del secondo bando OASIS, le richieste di accesso ai benefici, complessivamente giunte a FEO e sottoposte al processo di valutazione, sono state 164, di cui 118 nel bando 1999 e 46 per il bando 2000.

Al 31 dicembre 2000, degli 85 progetti del primo bando che avevano superato l'iter di valutazione, 38 hanno avviato la fase attuativa.





Nei primi mesi del 2001 si è, inoltre, proceduto alla valutazione dei progetti del secondo bando, approvandone 27. L'iter di valutazione, identico per entrambi i bandi, si è svolto in due fasi:



- ◆ La prima a cura del Gruppo Tecnico COSIS che ha esaminato i progetti attraverso visite effettuate presso ogni richiedente ed esprimendo, poi, una prima valutazione in base ad una griglia strutturata con riferimento a: risorse umane, qualità del progetto, impatto occupazionale, rapporto MOL/debito totale, garanzie.
- ◆ Nella seconda fase il Nucleo di Valutazione Finanziaria, designato dalla Fondazione Europa Occupazione, ha proceduto alla valutazione finale del progetto deliberandone, o meno, l'ammissibilità. Il Nucleo, composto di tre membri, ha operato avvalendosi dell'attività istruttoria sviluppata nella fase precedente.

Con la comunicazione alle cooperative ed ai consorzi dell'avvenuta approvazione della domanda, si giunge al perfezionamento delle convenzioni tra il destinatario finale e COSIS, che opera quale mandatario di FEO e si procede alla fase attuativa. Questa fase è realizzata dalla Compagnia nella duplice veste di gestore

del Fondo Capitale di Rischio, per quanto concerne gli apporti di capitale sociale e prestiti partecipativi, e di mandatario di FEO per quanto concerne l'erogazione dei contributi a parziale copertura delle spese per servizi reali.

La COSIS si avvale, come strumento principale di controllo sull'attuazione dei progetti, di collaboratori stabili, individuati soprattutto tra imprenditori sociali con esperienza pluriennale, a ciascuno dei quali è stato affidato un gruppo di cooperative in un determinato territorio. Essi sono, dunque, impegnati nel seguire personalmente le diverse realtà attraverso una costante azione di monitoraggio che li porta spesso a visite presso le stesse strutture beneficiarie. I collaboratori, inoltre, entrano a far parte del consiglio di amministrazione in tutti i casi in cui COSIS ha sottoscritto una quota di capitale sociale. Questa modalità di intervento si sta rivelando di grande utilità perché, attraverso la partecipazione a tutti i momenti della vita societaria, si è in condizione di offrire un continuato apporto di indirizzo e sostegno professionale nonché di avere costantemente sotto controllo l'andamento complessivo della cooperativa e le dinamiche in atto, sia di sviluppo sia di possibili criticità.

Il monitoraggio complessivo della Sovvenzione è stato affidato ad Issan, Istituto di ricerca e formazione sul non profit e sull'impresa sociale, dell'Università di Trento.

Grazie alla Sovvenzione Globale, COSIS sta sperimentando appieno la propria vocazione di merchant bank etica confermando la bontà dell'impostazione iniziale che prevedeva, per un sano sviluppo imprenditoriale delle cooperative sociali, un mix di strumenti finanziari e di assistenza.

I risultati raggiunti al 31.12.2000, appaiono in linea con gli obiettivi, di seguito indicati, prefissati nel progetto.

- ◆ Il consolidamento delle cooperative e dei consorzi. Rafforzamento che è avvenuto non solo a livello patrimoniale ma anche istituzionale. Infatti, il lavoro svolto, per richiedere ed ottenere OASIS, ha reso più forti le relazioni interne, permettendo alla compagine sociale di arrivare alle necessarie decisioni





(aumento del capitale sociale, prestazione di fidejussioni, organizzazione complessiva della cooperativa, definizione dei piani d'investimento, ecc.), attraverso un processo di apprendimento e consolidamento collettivo.

- ◆ La nascita di nuove realtà. Consistente è stato, infatti, il numero di gruppi promotori determinati da OASIS - gli start up sono stati il 31,7% dei progetti approvati - e, nella maggioranza dei casi, hanno dimostrato di riuscire ad avviare i propri progetti di sviluppo.
- ◆ Il rafforzamento dei processi di integrazione sistemica. Una delle ricadute più significative di OASIS riguarda la nascita di reti di imprese sociali. I consorzi che sono nati o si sono sviluppati, grazie alla Sovvenzione Globale, stanno diventando dei punti di riferimento sui diversi territori, producendo benefici effetti per il consolidamento e lo sviluppo della cooperazione sociale locale.
- ◆ La creazione di nuovi posti di lavoro. L'impatto occupazionale previsto dai 74 progetti attivi al 31.12.2000 è di 709 unità lavorative, di cui 235 a favore di persone con particolari difficoltà di inserimento nel mondo del lavoro.

16

Occorre, infine, ricordare che questi risultati sono stati ottenuti in tempi più ristretti di quanto non fosse previsto nel progetto, a causa del lunghissimo iter preliminare di valutazione del progetto da parte degli enti preposti, che ha eroso buona parte del tempo disponibile. Situazione che ha penalizzato un progetto come OASIS in cui gli elementi di "pedagogia dello sviluppo imprenditoriale" richiedono, fisiologicamente, tempi medio-lunghi per produrre i risultati attesi.

Per quanto riguarda il profilo patrimoniale le variazioni principali dell'attivo riguardano:

- ◆ i crediti verso banche (+ 5 miliardi) momentaneamente elevati per la scadenza al 29 dicembre 2000 di titoli, poi riacquistati in data 2/01/2001, vincolati a favore di Banca di Roma quale garanzia sul finanziamento in essere;
- ◆ i crediti verso la clientela aumentati di 4 miliardi;
- ◆ le immobilizzazioni nel complesso ridottesi, tra immateriali e materiali, di 55 mi-

lioni per gli ammortamenti a carico dell'esercizio (96 milioni) e acquisti e vendite nette per lire 41 milioni;

- ◆ le altre attività, la cui crescita da 8,6 a 10,2 miliardi è frutto dell'ingente sforzo in corso per finanziare la Sovvenzione Globale.

Il passivo, per converso, evidenzia:

- ◆ un contenuto aumento dei debiti verso banche (+ 1 miliardo);
- ◆ il consistente aumento delle altre passività per il già ricordato maggiore apporto di Fondosviluppo (+ 4,3 miliardi);
- ◆ l'incremento del Fondo rischi su crediti da 341 a 616 milioni.

Per quanto concerne il conto economico il risultato è in leggero utile, coerentemente con la nostra missione di trasferire, attraverso il contenimento dei tassi di interesse, la maggiore quota di valore possibile ai nostri clienti.

Nel dettaglio il confronto con l'esercizio precedente evidenzia un aumento degli interessi sui finanziamenti concessi ed una riduzione degli altri proventi finanziari legata all'impegno di gran parte della liquidità disponibile nelle attività tipiche, tra cui l'apporto al Fondo Capitale di Rischio della Sovvenzione Globale che non produce rendimenti.

Le spese amministrative si sono mantenute invariate mentre gli altri proventi di gestione, lievemente incrementatisi, riguardano il recupero dei costi dovuti alle maggiori spese sostenute per l'attuazione della Sovvenzione Globale.

Le rettifiche di valore sui crediti discendono dalle difficoltà di incasso di quanto dovutoci dalla Cooperativa sociale Anpobic - Il pane della solidarietà - di Brescia, in situazione di grave dissesto, che ci ha fatto ritenere congruo un abbattimento del credito per il 75% del totale.

Il fondo rischi, che ammonta a 616 milioni, si ritiene sufficiente per la copertura di eventuali rischi sui crediti in bonis.





Fatti rilevanti dopo la chiusura dell'esercizio e prospettive future

Non si sono verificati fatti rilevanti dopo la chiusura dell'esercizio. Per quanto concerne le prospettive future ne abbiamo già fornito ampia illustrazione nella parte precedente della presente relazione.

Azioni o quote proprie o dell'impresa controllante

La Società non detiene né ha mai detenuto azioni proprie in portafoglio, né quelle della controllante che è una fondazione.

Rapporti verso imprese del gruppo

La Società non fa parte di un gruppo. L'unica partecipazione posseduta è rappresentata da numero 100 quote del Consorzio di Cooperative sociali Solidarfidi Veneto, acquistata nel corso dell'esercizio 1997.

Proposta di destinazione del risultato dell'esercizio 2000

Signori Azionisti,

il bilancio chiuso al 31 dicembre 2000, che sottoponiamo alla Vostra approvazione, chiude con un utile, depurato delle imposte sul reddito di Lire 4.003.675 che proponiamo di destinare come segue:

§ quanto a Lire 200.184 a riserva legale;

§ quanto alle rimanenti Lire 3.803.491 a riserva straordinaria.

Signori Azionisti,

Vi segnaliamo, infine, che con l'approvazione del bilancio al 31 dicembre 2000 scade, per compiuto triennio, il mandato conferitoci così come quello conferito al Collegio Sindacale. Nel ringraziarVi per la fiducia accordataci, Vi invitiamo a deliberare per il rinnovo delle cariche

p. Il Consiglio di Amministrazione

Il Presidente



(Giuseppe Fiorentini)



**ELENCO FINANZIAMENTI COSIS****ELENCO FINANZIAMENTI COSIS dal 01.01.2000 al 31.12.2000**

(importi in Lire)

Capitalizzazione consorzi: prodotto CAPITALE 4

Ti-	Denominazione	Località	Fondo Sviluppo	Progetto	Occupati previsti		Erogato
					Ordinari	Svantaggiati	
C	ULISSE ◆ Societate * ◆ Nuovi Sviluppi * ◆ Il Girasole * ◆ Alba * ◆ Delfino * ◆ Canto di Los * ◆ Nuova Generazione * ◆ Genesi * ◆ Azzurra	Palermo	8 Si *	Rafforzamento consortile	0	0	87.500.000
			1 No				12.500.000
C	GRUPPO FRATERNITA' ◆ Fraternità Agricola * ◆ Fraternità Giovani *	Ospitaletto (Bs)	Si	Rafforzamento consortile	0	0	30.000.000
Totale: n. 2 finanziamenti					0	0	130.000.000

Capitalizzazione cooperative: prodotto CAPITALE 5

Ti-	Denominazione	Località	Fondo Sviluppo	Progetto	Occupati previsti		Erogato
					Ordinari	Svantaggiati	
A	Futura ◆ 40 Soci	O s t i a (Rm)	No	Capitalizzazione cooperativa	0	0	200.000.000
B	Verdegel ◆ 7 Soci	Acicastello (Ct)	No	Capitalizzazione cooperativa	0	0	35.000.000
B	I Mestieri ◆ 9 Soci	Cavagnolo (To)	No	Capitalizzazione cooperativa	0	0	45.000.000
B	Solidarietà Manerbiese ◆ 8 Soci	Manerbio (Bs)	No	Capitalizzazione cooperativa	0	0	40.000.000
A	F.A.I. Famiglie Anziani Infanzia ◆ 32 Soci	Roma	No	Capitalizzazione cooperativa	0	0	64.000.000
B	A.B.S. Agricoltura Biologica Sud ◆ 10 Soci	M i n e o (CT)	No	Capitalizzazione cooperativa	0	0	50.000.000
B	Vita Piu' ◆ 4 Soci	Lecce	No	Capitalizzazione cooperativa	0	0	20.000.000
A	Gioca Anche Tu ◆ 9 Soci	Lecce	No	Capitalizzazione cooperativa	0	0	45.000.000
A/B	Nuove Prospettive ◆ 19 Soci	B u s s o (Cb)	No	Capitalizzazione cooperativa	0	0	57.000.000
A	Giocando Giocando ◆ 8 Soci	Termoli (Cb)	No	Capitalizzazione cooperativa	0	0	40.000.000
B	Impronta ◆ 8 Soci	Lido dei Pini (Rm)	No	Capitalizzazione cooperativa	0	0	40.000.000
Totale: n. 11 finanziamenti					0	0	636.000.000

Mutui ipotecari: prodotto SVILUPPO 12

Ti-	Denominazione	Località	Fondo Sviluppo	Progetto	Occupati previsti		Erogato
					Ordinari	Svantaggiati	
B	Spazio Aperto	Seregno (Mi)	Si	Ristrutturazione ed ampliamento	0	0	200.000.000
B	Andropolis	Gardone Val Trompia (Bs)	Si	Ristrutturazione locali per servizi socio assistenziali	5	5	350.000.000
B	La Tappa	Arezzo	Si	Adeguamento strutture ed acquisto attrezzature per avvio di 3 nuovi progetti di raccolta differen-	11	0	250.000.000
A	Isola Iblea	Ragusa	Si	Acquisto, ristrutturazione ed arredamento comunità alloggio per disabili mentali	11	0	400.000.000
A	Ispasa	Catania	Si	Avvio centro di assistenza per	0	0	500.000.000
A	Il Solco	Racconigi (Cn)	Si	Acquisto e ristrutturazione comunità alloggio per disabili psichici	2	0	200.000.000
Totale: n. 6 finanziamenti					29	5	1.900.000.000
Ti-	Denominazione	Località	Fondo Sviluppo	Progetto	Occupati previsti		Erogato
					Ordinari	Svantaggiati	
A	Solidarietà	S. Chirico Raparo (Pz)	Si	Acquisto arredi ed attrezzature per centro residenziale per anziani	15	0	150.000.000
A	Antea	Roma	No	Avvio attività di assistenza domiciliare a malati terminali	35	0	600.000.000
A	Sol.Co Solidarietà e Cooperazione	Alessandria	Si	Adeguamento impianti casa di riposo per anziani	7	0	200.000.000
C	Gruppo Fraternità	Ospitaletto (Bs)	Si	Acquisto e ristrutturazione alloggi per persone svantaggiate	0	0	300.000.000
A	Comunità Fraternità	Ospitaletto (Bs)	Si	Avvio centro pronto intervento e comunità alloggio per minori	6	0	500.000.000
D	ARCI Nuova Associazione - Comitato Prov.le di Roma	Roma	No	Acquisto attrezzature per avvio centro culturale, sportivo, ricreativo	4	0	260.00.000
A	Agapè	Valverde (CT)	Si	Ampliamento ludoteca e centro di aggregazione per bambini e ragazzi	4	0	100.000.000





Segue Prestiti chirografari: prodotto SVILUPPO 8

Ti-	Denominazione	Località	Fondo Sviluppo	Progetto	Occupati previsti		Erogato
					Ordinari	Svantaggiati	
B	Fraternità Servizi	Ospitaletto (Bs)	Sì	Avvio servizi informatici e falegnameria industriale	4	0	400.000.000
B	Oltre	Rivoli (To)	Sì	Rafforzamento attività nel settore manutenzione edile	2	2	120.000.000
A	Amicizia	Arpino (Fr)	Sì	Attivazione di un asilo nido comunale	6	0	60.000.000
A	Crescere Insieme	Torino	Sì	Ristrutturazione immobile da adibire a presidio socio assistenziale	3	0	500.000.000
B	Vita Più	Lecce	No	Ampliamento attività di allevamento suini	0	4	30.000.000
B	Verdegel	Acicastello (Ct)	Sì	Ristrutturazione ed arredamento immobile da destinare a casa per ferie	2	2	185.000.000
B	Cospet	Brescia	Sì	Acquisto di attrezzature per sviluppo attività di noleggio attrezzature per uffici	7	3	200.000.000
A	La Rondine	Molinetto Di Mazzano (Bs)	Sì	Avvio di una comunità ad alta protezione per 10 pazienti dimessi dagli ex ospedali psichiatrici	13	0	120.000.000
B	Fraternità Agricola	Ospitaletto (Bs)	Sì	Avvio attività agricola	2	3	300.000.000
A	Fraternità Giovani	Ospitaletto (Bs)	Sì	Avvio attività per gestione di servizi socio sanitari ed educativi per minori	15	0	400.000.000
A	Liberi Di Volare	Somma Vesuviana (Na)	Sì	Avvio attività per gestione servizi socio sanitari ed educativi per minori	5	0	80.000.000
B	Airone	Viadana (Mn)	Sì	Avvio e gestione centro socio ricreativo	4	3	70.000.000
A	Genesi	Rodengo-Saiano (Bs)	Sì	Sviluppo servizi socio sanitari residenziali per anziani	65	0	800.000.000
Totale: n. 20 finanziamenti					199	17	5.375.000.000

RIEPILOGO

Nuovi finanziamenti	N. 39	Totale Lit.	8.041.000.000
Tranche finanziamenti anni precedenti	N. 1	Totale Lit.	150.000.000
		Totale erogato Lit.	8.191.000.000

ELENCO FINANZIAMENTI OASIS

ELENCO FINANZIAMENTI OASIS DAL 01.01.2000 AL 31.12.2000

(importi in Euro)

N.	TIPO	DENOMINAZIONE	PROV.	MISURA B			AREA MERCEOLOGICA
				CAPITALE	PRESTITO	TOTALE	
1	C	CS POTENZA	PZ	74.886,25	300.113,75	375.000,00	Servizi privati alle imprese
2	B	TASHA	BA	40.283,64	-	40.283,64	Tutela e cura animali domestici
3	B	SAN LORENZO	CA	77.984,99	131.015,01	209.000,00	Legno e prodotti del legno
4	B	IL SAMARITANO	PZ	-	200.000,00	200.000,00	Ristorazione
5	B	MYRIAM	CE	49.993,03	100.006,97	150.000,00	Intrattenimento, sport e tempo libero
6	B	L'AURORA	PZ	69.721,68	80.278,32	150.000,00	Ristorazione
7	B	ENGHERA	CT	39.973,76	20.000,00	59.973,76	Carta, editoria e grafica
8	C	CONSORZIO SOLIDA-	CA	77.468,53	-	77.468,53	Servizi privati alle imprese
9	B	SANTA LUCIA	NA	61.974,83	-	61.974,83	Carta, editoria e grafica
10	C	MERIDIA	BA	30.987,42	75.737,58	106.725,00	Servizi privati alle imprese
11	C	TESEO	BN	90.380,00	-	90.380,00	Servizi privati alle imprese
12	B	GEO AGRITURISMO	CL	30.987,41	-	30.987,41	Intrattenimento, sport e tempo libero
13	B	BIOFLORES	PZ	20.012,70	-	20.012,70	Alimentari
14	B	SAN LORE'	AG	20.658,28	-	20.658,28	Servizio smaltimento rifiuti
15	B	PRO 2000	CL	29.954,50	30.987,41	60.941,91	Lavorazione della ceramica
16	B	LA STRADA	SA	45.009,22	-	45.009,22	Trasporti e servizi alla mobilità
17	GB	DAITE'	CT	49.993,03	-	49.993,03	Ristorazione
18	B	ERGON 98	CT	39.973,76	-	39.973,76	Edilizia
19	B	LA SCATOLA	CT	55.002,66	-	55.002,66	Carta, editoria e grafica
20	GC	ER	BR	51.645,69	51.644,31	103.290,00	Servizi privati alle imprese
21	B	X-MEDIA (già Progetto Abaco)	SR	24.996,51	60.003,49	85.000,00	Audiovisivi, informatica e servizi multimediali
22	GC	SOL.E.	ME	113.620,52	-	113.620,52	Servizi privati alle imprese
23	GB	POTTERY	NA	12.900,00	-	12.900,00	Lavorazione della ceramica
24	B	PROGETTAMBIENTE	PZ	30.987,41	30.992,59	61.980,00	Servizio smaltimento rifiuti
25	B	SA STRIGGIULA	CA	52.007,21	51.992,79	104.000,00	Manutenzione, gestione parchi e giardini
26	C	MARE NOSTRUM	CZ	2.582,28	46.777,72	49.360,00	Servizi privati alle imprese
27	C	AGRI.CA.	AG	74.369,79	-	74.369,79	Servizi privati alle imprese
28	B	ITALIA 2000	RC	49.889,74	50.110,26	100.000,00	Manutenzione, gestione parchi e giardini
29	GC	NUVOLA (già Diocesi di Oria)	BR	24.789,93	-	24.789,93	Servizi privati alle imprese
30	C	SOL.CO NUORO	NU	28.921,59	-	28.921,59	Servizi privati alle imprese
31	B	GIUBILEO	CT	92.497,43	-	92.497,43	Servizio smaltimento rifiuti
32	GC	LA RADA	SA	35.015,78	-	35.015,78	Servizi privati alle imprese
33	GB	NATURA E VENATURE	NA	25.822,84	-	25.822,84	Legno e prodotti del legno
34	GB	ORAFANDO	NA	61.974,83	-	61.974,83	Lavorazione di metalli
35	C	CON.SOLIDA.S.	SR	57.843,17	-	57.843,17	Servizi privati alle imprese





N.	TIPO	DENOMINAZIONE	PROV.	MISURA B			AREA MERCEOLOGICA
				CAPITALE	PRESTITO	TOTALE	
36	B	SPAZI VERDI	CZ	4.312,42	4.309,58	8.622,00	Servizio smaltimento rifiuti
37	C	ICARO	CE	49.967,20	-	49.967,20	Servizi privati alle imprese
38	B	FRATERNITA' SAN DAMIANO	RC	30.006,15	-	30.006,15	Intrattenimento, sport e tempo libero
TOTALE				1.729.396,18	1.233.969,78	2.963.365,96	

LEGENDA

GB Gruppo Promotore cooperativa sociale di tipo B

GC Gruppo Promotore consorzio

B Cooperativa sociale di tipo B

C Consorzio

RIEPILOGO GENERALE PER REGIONE

REGIONI	CAPITALE	PRESTITO	TOTALE
BASILICATA	195.608,04	611.384,66	806.992,70
CALABRIA	86.790,59	101.197,56	187.988,15
CAMPANIA	433.037,73	100.006,97	533.044,70
PUGLIA	147.706,68	127.381,89	275.088,57
SARDEGNA	236.382,32	183.007,80	419.390,12
SICILIA	629.870,82	110.990,90	740.861,72
TOTALE	1.729.396,18	1.233.969,78	2.963.365,96



RELAZIONE DEL COLLEGIO SINDACALE





RELAZIONE DEL COLLEGIO SINDACALE

Signori Azionisti,

il Bilancio dell'esercizio al 31 dicembre 2000 – consegnato al Collegio Sindacale nei termini di legge - unitamente alla Relazione sulla Gestione, elaborati in conformità alle disposizioni contenute nel Decreto Legislativo n. 87/1992 e nei Provvedimenti emanati dal Governatore della Banca d'Italia in data 15 luglio 1992 e 16 gennaio 1995, che il Consiglio di Amministrazione sottopone all'approvazione dell'Assemblea, evidenzia un utile dell'esercizio di Lire 4.003.675 e si riassume nei seguenti principali aggregati:

Stato patrimoniale

Totale dell'Attivo		L. 57.313.846.522
Debiti e fondi	L. 34.087.558.702	
Capitale e riserve	<u>L. 23.222.284.145</u>	<u>L. 57.309.842.847</u>
Utile d'esercizio		<u>L. 4.003.675</u>

Gli **impegni** figurano in calce allo Stato Patrimoniale per Lire 150.000.000 quanto alla gestione tipica societaria, e per L. 28.453.466.958 a fronte degli impegni sottoscritti per l'attuazione della Sovvenzione Globale OASIS, importo quest'ultimo al netto dei pagamenti e delle disponibilità liquide.

Il **Conto Economico** può, a sua volta, così sintetizzarsi:

Componenti di reddito

Positivi	L. 3.510.222.092
Negativi	<u>L. 3.401.741.417</u>
Utile delle attività ordinarie	L. 108.480.675
Imposte sul reddito dell'esercizio	<u>L. 104.477.000</u>
Utile d'esercizio	<u>L. 4.003.675</u>

Al bilancio è allegato il rendiconto finanziario.

Sulla base dei controlli espletati e degli accertamenti eseguiti si rileva che questo bilancio corrisponde alle risultanze della contabilità sociale e che è stato redatto nel rispetto delle norme vigenti, con l'applicazione dei criteri di valutazione esposti nella **Nota Integrativa**, ove sono indicati gli accantonamenti effettuati in applicazione di norme tributarie e le altre prescritte informazioni.

La **Relazione sulla Gestione**, cui il Collegio fa rinvio, illustra l'andamento economico della Società nel corso dell'esercizio 2000. In particolare gli amministratori attestano la rilevanza delle attività operative connesse con la Sovvenzione Globale OASIS. La COSIS, in qualità di partner attuatore e cofinanziatore, ha messo a disposizione di tale progetto ingenti risorse finanziarie ed organizzative.

Il Collegio, come segnalato anche negli anni precedenti, sottolinea l'elevata incidenza degli oneri tributari pari a Lire 104 milioni (di cui 34 L.milioni per IRPEG e Lire 69 L. milioni per IRAP) al netto di Lire 1 milione per imposte anticipate dell'esercizio e di imposte relative agli esercizi precedenti, oltre l'incidenza derivante dall'indetraibilità dell'I.V.A.. L'andamento societario è, pertanto, influenzato in modo significativo dall'attuale normativa che non prevede un trattamento differenziato per gli enti finanziatori delle organizzazioni senza fine di lucro, rispetto ai normali enti creditizi.

Nel corso dell'esercizio, attraverso le verifiche sindacali e la partecipazione ai Consigli di Amministrazione e ai Comitati Esecutivi, si è controllata - sotto l'aspetto formale - l'amministrazione della Società; si è vigilato sull'osservanza della legge e dell'atto costitutivo; è stata accertata la regolare tenuta della contabilità sociale ed è stata verificata la consistenza della cassa e degli altri valori di cui all'art. 2403 c.c..

Signori Azionisti,

il Collegio Sindacale, nell'attestare che il Bilancio d'esercizio al 31 dicembre 2000 della COSIS Spa, così come predisposto dal Consiglio di Amministrazione, rappresenta in modo veritiero e corretto la situazione patrimoniale e finanziaria ed il risultato economico dell'esercizio 2000, esprime parere favorevole alla





sua approvazione ed alla proposta, formulata dal Consiglio stesso, in ordine alla ripartizione dell'utile d'esercizio.

Signori Azionisti,

Vi ricordiamo, infine, che con l'approvazione del bilancio dell'esercizio 2000 scade il Collegio Sindacale, nominato dall'assemblea del 26 maggio 1998.

Siete, pertanto, chiamati a nominare il nuovo collegio sindacale e il suo presidente per il triennio 2001-2003 ai sensi dell'art. 19 dello statuto sociale ed a determinare gli emolumenti.

IL COLLEGIO SINDACALE

Dott. Luciano Sarnari - Presidente

Dott. Franco Bucci

Dott. Mauro Ferraro



BILANCIO





STATO PATRIMONIALE AL 31 DICEMBRE 2000 (IN

Voci dell'attivo	al 31 dicembre 2000	al 31 dicembre 1999
10 Cassa e disponibilità presso banche ed uffici postali	5.287.935	3.624.750
30 Crediti verso banche	5.601.364.376	675.638.293
a) a vista	5.601.364.376	675.638.293
40 Crediti verso clientela	41.146.706.333	37.125.237.208
50 Obbligazioni e altri titoli di debito	0	4.840.131.635
a) di emittenti pubblici	0	4.840.131.635
70 Partecipazioni	100.000.000	100.000.000
90 Immobilizzazioni immateriali	19.147.819	49.585.009
di cui:		
- costi di impianto	5.615.480	22.032.960
100 Immobilizzazioni materiali	232.708.138	256.941.016
130 Altre attività	10.202.458.960	8.664.124.570
140 Ratei e risconti attivi	6.172.961	4.823.057
a) ratei attivi	0	0
b) risconti attivi	6.172.961	4.823.057
Totale dell'attivo	57.313.846.522	51.720.105.538

GARANZIE E IMPEGNI

Voci	al 31 dicembre 2000	al 31 dicembre 1999
20 Impegni	150.000.000	3.726.815.892
Gestione Sovvenzione Globale OASIS	28.453.466.958	29.023.263.440

Voci del passivo	al 31 dicembre 2000	al 31 dicembre 1999
10 Debiti verso banche	24.916.316.321	23.865.098.393
b) a termine o con preavviso	24.916.316.321	23.865.098.393
50 Altre passività	8.329.503.786	4.064.162.232
60 Ratei e risconti passivi	18.717.000	16.779.000
a) ratei passivi	18.717.000	16.779.000
70 Trattamento di fine rapporto di lavoro subordinato	103.725.232	74.633.006
80 Fondi per rischi ed oneri	103.515.000	136.044.000
a) fondi imposte e tasse	103.515.000	136.044.000
90 Fondi rischi su crediti	615.781.363	341.104.762
120 Capitale	23.113.637.000	23.113.637.000
140 Riserve	108.647.145	32.889.737
a) riserva legale	11.793.028	8.005.158
b) riserva straordinaria	96.854.117	24.884.579
160 Utile (Perdite) portate a nuovo	0	0
170 Utile (Perdita) d'esercizio	4.003.675	75.757.408
Totale del passivo	57.313.846.522	51.720.105.538

GARANZIE E IMPEGNI

Voci	al 31 dicembre 2000	al 31 dicembre 1999
20 Impegni	150.000.000	3.726.815.892
Gestione Sovvenzione Globale OASIS	28.453.466.958	29.023.263.440



CONTO ECONOMICO (IN LIRE)

Voci	2000	1999
10 Interessi attivi e proventi assimilati	2.236.380.638	2.546.945.361
di cui:		
- su crediti verso clientela	1.978.207.094	1.673.762.855
- su titoli di debito	162.810.400	809.098.543
20 Interessi passivi e oneri assimilati	(1.085.731.886)	(1.070.809.637)
50 Commissioni passive	(2.567.423)	(29.493.730)
60 Profitti (Perdite) da operazioni finanziarie	0	173.450.430
70 Altri proventi di gestione	1.249.753.493	1.128.757.242
80 Spese amministrative	(1.762.199.490)	(1.762.206.085)
a) spese per il personale:	(632.662.374)	(513.866.936)
di cui:		
- salari e stipendi	(459.795.343)	(370.869.427)
- oneri sociali	(138.374.733)	(114.949.385)
- trattamento di fine rapporto	(34.492.298)	(28.048.124)
b) altre spese amministrative	(1.129.537.116)	(1.248.339.149)
90 Rettifiche di valore su immobilizzazioni immateriali e materiali	(96.738.487)	(139.125.825)
110 Altri oneri di gestione	(12.388.050)	(22.000.905)
120 Rettifiche di valore su crediti e accantonamenti per garanzie e impegni	(134.319.103)	(386.613.096)
140 Accantonamento ai fondi rischi su crediti	(295.855.244)	(206.594.916)
170 Utile (Perdita) delle attività ordinarie	96.334.448	232.308.839
180 Proventi straordinari	24.087.961	4.095.188
190 Oneri straordinari	(11.941.734)	(28.098.619)
200 Utile (Perdita) straordinaria	12.146.227	(24.003.431)
220 Imposte sul reddito dell'esercizio	(104.477.000)	(132.548.000)
230 Utile (Perdita) d'esercizio	4.003.675	75.757.408